

Několik námětů pro procvičení dovedností pro děti s OŠD:

Začíná jaro a příroda se probouzí k životu. Tráva se začíná **zelenat**. Obloha je více **modrá**. Sluníčko krásně hřeje a je **žluté**. A na zahrádkách se objevují první jarní květinčky, **bílé** sněženky. Co teprve až rozkvetou tulipány, které budou nádherně **červené**, ale také **fialové**, **oranžové**, **růžové**. Příroda zkrátka rozkvetne všemi barvami. Stejně barevná je i duha na obloze, když prší a svítí slunce.




Doplň chybějící polovinu kytiček a potom je pečlivě (bez přetahování) vybarvi!



Vyrob si z papíru PTAČÍ HNÍZDO dle své fantazie. Vyzdobíme si potom nástěнку ve školce 😊. Už se na tvé obrázky těším!

165 PŘÍKLADY NEPŘEKNEJÍCÍ SE ČARY, KTERÉ VEDOU OD SVĚTLEK.

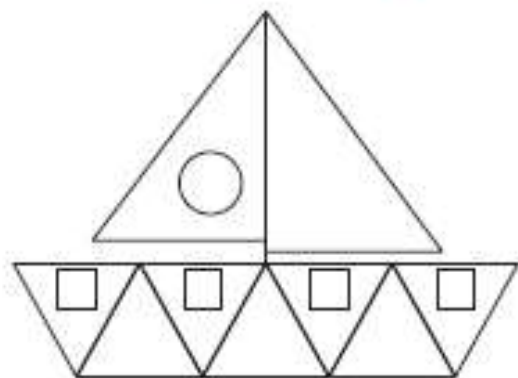


Nápady pro Aničku 

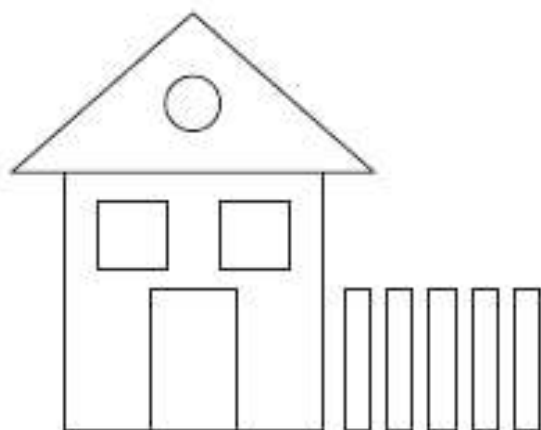
Procvič ruku. Drž správně tužku a barevně (každý řádek jinou barvou) obtáhni!

TVARY

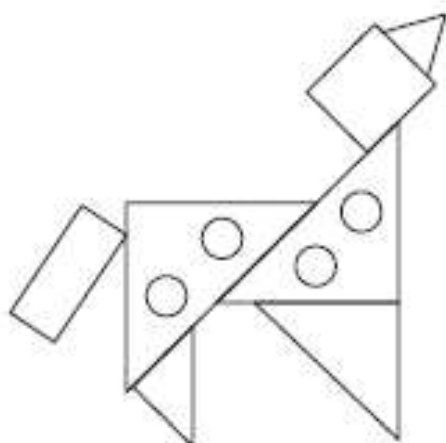
Pozoruj, počítej a zapiš počet jednotlivých geometrických tvarů.



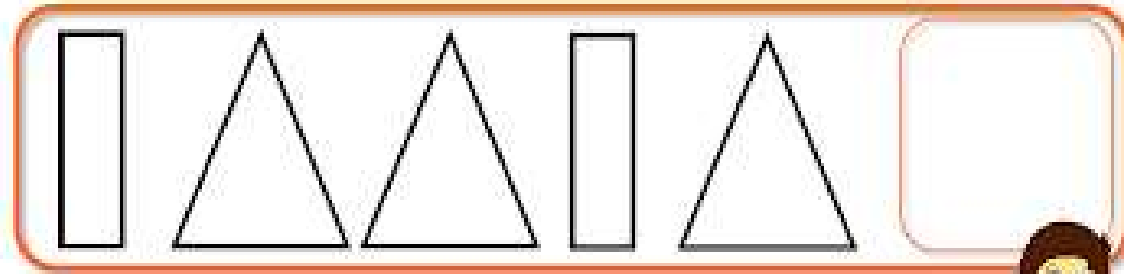
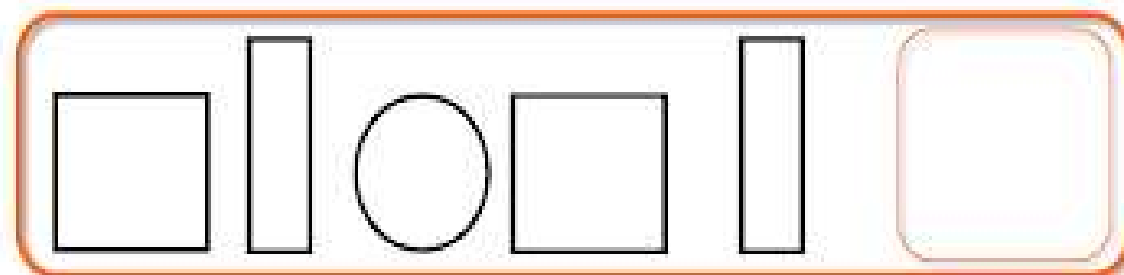
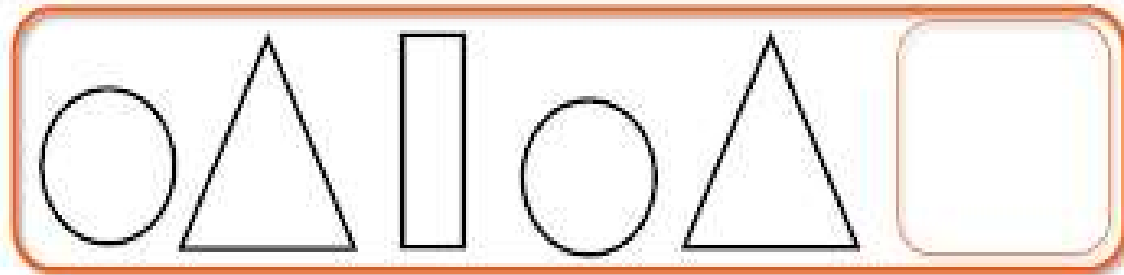
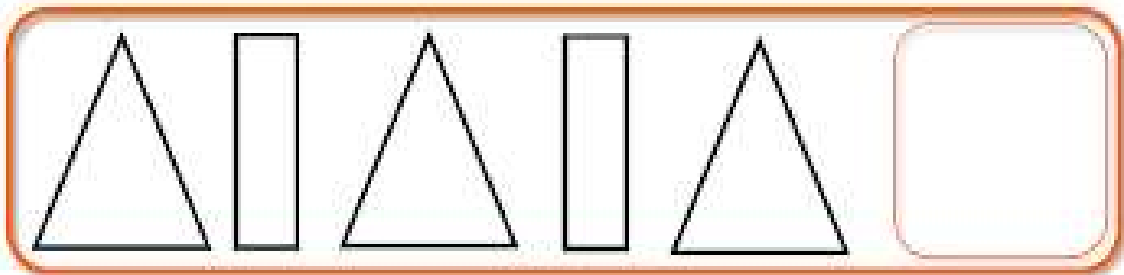
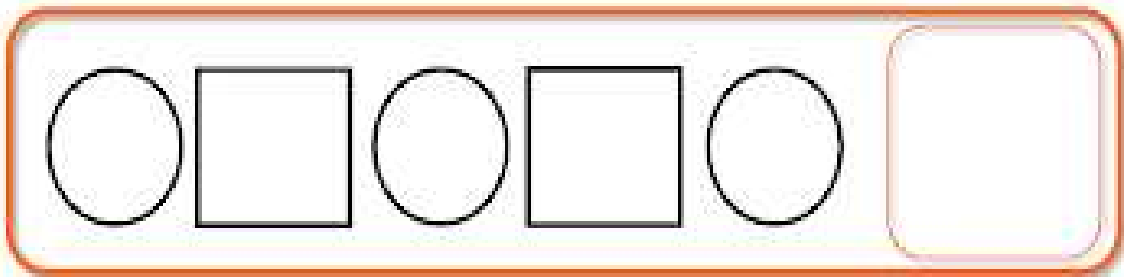
□	_____
○	_____
△	_____



□	_____
○	_____
△	_____
▭	_____




□	_____
○	_____
△	_____
▭	_____



Zkus správně dokončit řadu.





Barevně obtáhni všechna písmenka. Vyhledej písmena tvého jména. Nacvič si podpis, ať si ve školce zvládneš podepsat své obrázky. Nauč se znát své jméno a příjmení.

Zkus i adresu, ať jsi šikula u zápisu do ZŠ 😊. Můžeš se naučit krátkou básničku, která ti také pomůže stát se budoucím školákem.

Abeceda

Abeceda, to nic není,
kdo by se jí, děti, bál?
Já vás vezmu do učení:
Á, bé, cé, dé a tak dál.
Z písmenek se složí slovo,
z vět se složí celý svět.
Ten, kdo umí abecedu,
bude všemu rozumět.



