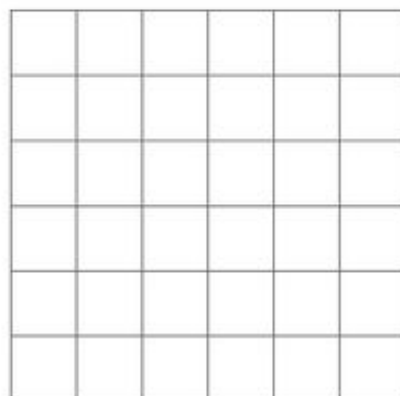
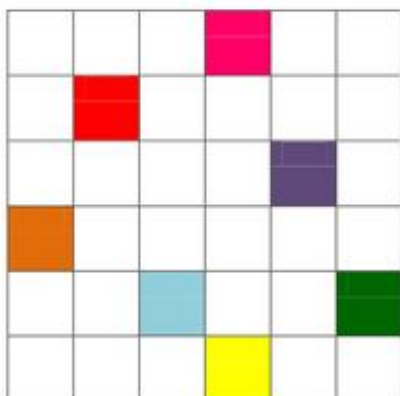
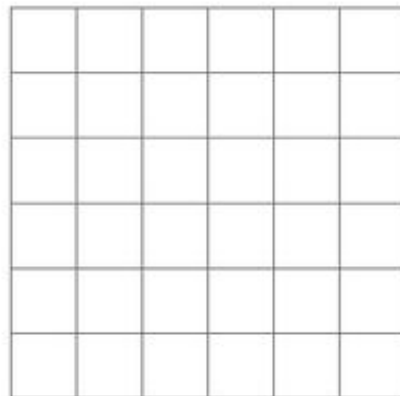
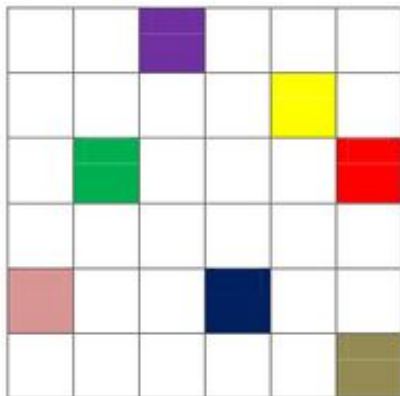
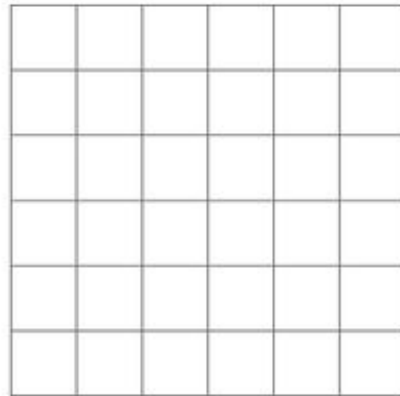
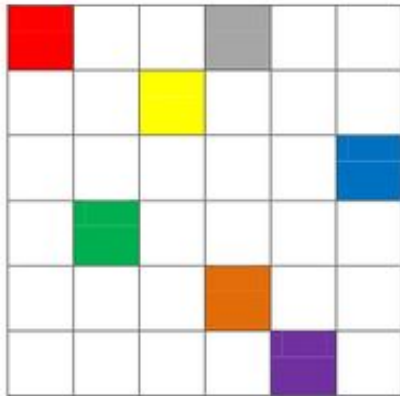


Překresli tabulky z levé do pravé části obrázku.



Zkus úplně samostatně bez dopomoci rodičů poskládat pejska nebo kočičku podle návodu.

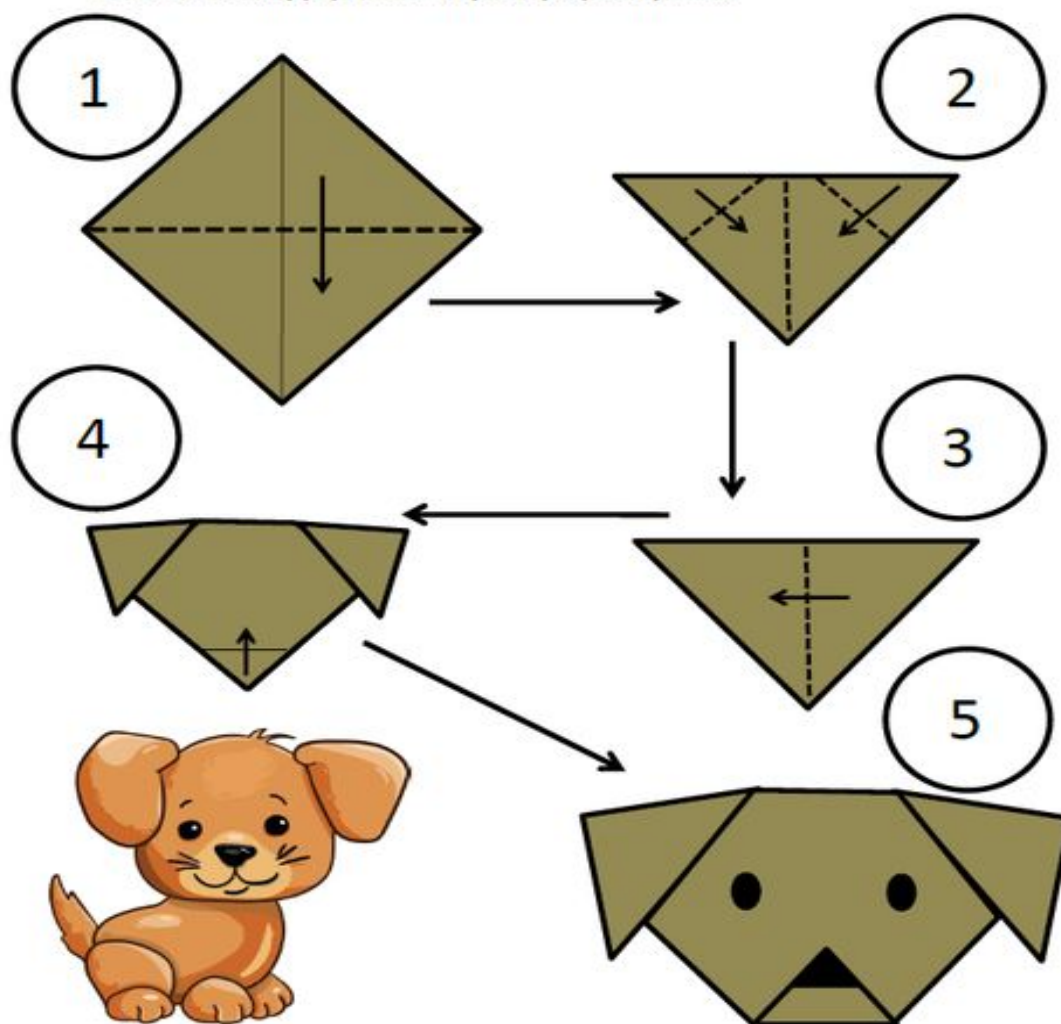
Určitě jsi šikulka!



### Pracovní listy pro kroužek Chytrolín

#### SKLÁDANKA, JEMNÁ MOTORIKA

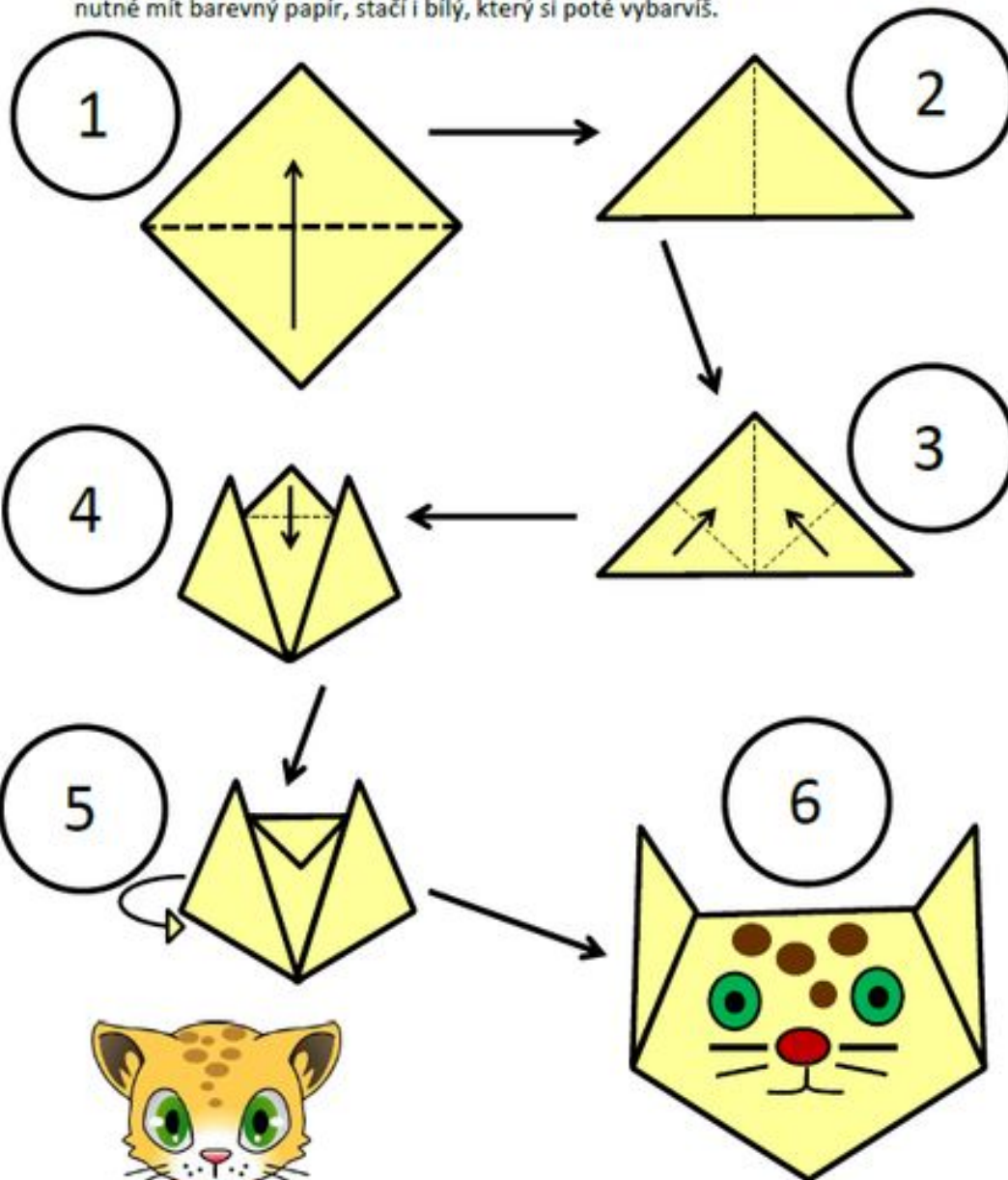
Ze čtverce papíru si slož želvu. Budeš potřebovat: papírový čtverec, fixy. Není nutné mít barevný papír, stačí i bílý, který si poté vybarvíš.



## Pracovní listy pro kroužek Chytrolín

### SKLÁDANKA, JEMNÁ MOTORIKA

Ze čtverce papíru si slož kočku. Budeš potřebovat: papírový čtverec, fixy. Není nutné mít barevný papír, stačí i bílý, který si poté vybarvíš.



Vyřešte záhadu čtyř kufrů. Procvičíte si tak pozornost a paměť.



Základní škola a Mateřská škola Loučany

Náš svět

12 – 1 – 24 Dovolená 1

Děti jedou na dovolenou. Doplň na konec řádku číslo kufru, který jim patří.

V mém kufru je sluníčko, kuřátko, hudební nástroj, kyblíček a jahoda.	
V mém kufru je sluníčko, tužka, zubní kartáček, srdíčko a dopravní prostředek.	
V mém kufru je holčička, sluníčko, žabička, kuřátko a zelenina.	
V mém kufru je holčička, žabička, kyblíček, jahůdka a pejsek.	

