


Děti – OŠD - Červená třída – dopravní výchova – 1.- 5. 3.2021


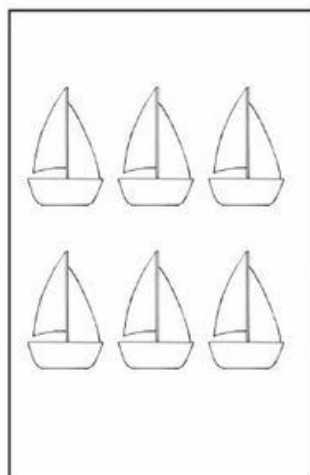
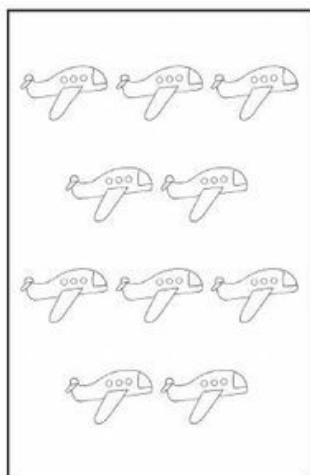



Něco navíc pro děti s OŠD ☺



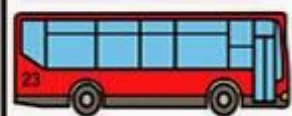
Horní a dolní kličky bývají občas problém. Pracovní list ti pomůže vše natrénovat, abys byl připravený do první třídy.

DOPRAVNÍ PROSTŘEDKY

Do rámečku pod obrázkem zapiš číslicí počet dopravních prostředků na obrázku.



Rozvoj matematických dovedností – správny školáčok umí dobre počítať. Spočítej dopravní prostředky a pod obrázek vyznač počet číslicí nebo puntíky.











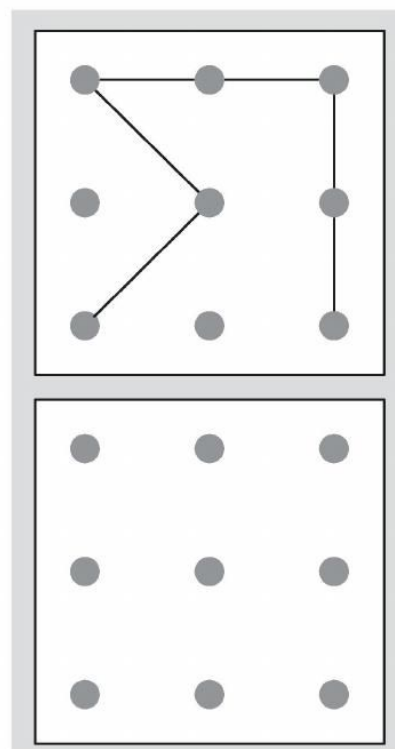
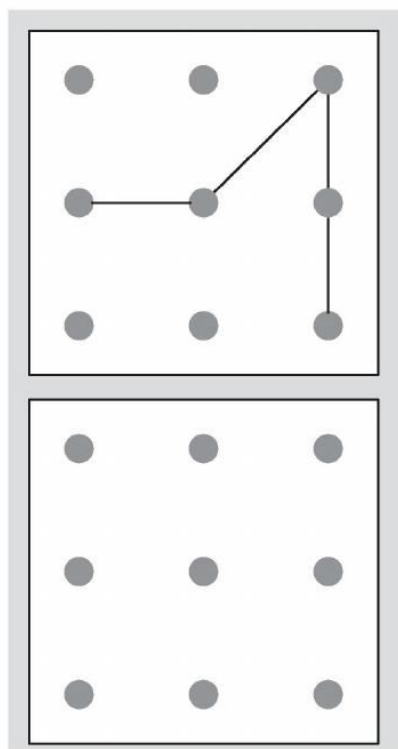
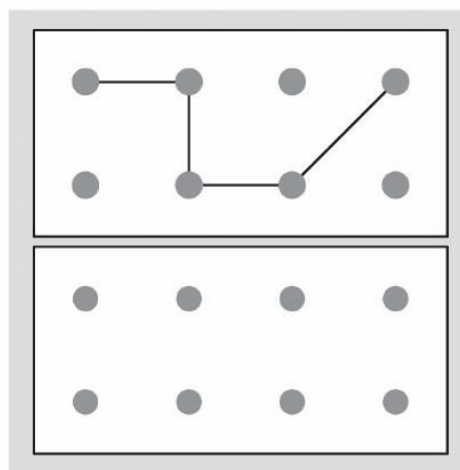
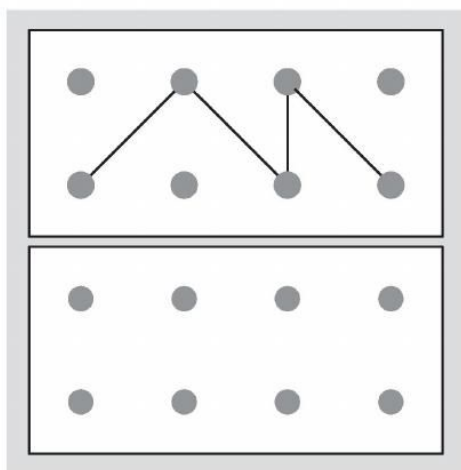




Procvičíme také sluchové vnímání. Obrázky pojmenuj a urči první a poslední hlásku ve slově. Kdo bude šikovný, může slovo vyhláskovat a spočítat jednotlivá písmena.

PŘEKRESLOVÁNÍ


Překresli přesně podle vzoru.



Důležitá je taky koordinace oka a ruky. Překresli přesně podle vzoru.

Pracovní list číslo 33

Vymaluj si různými barvami šipky, každá ukazuje jiným směrem. Hledej a určuj, jakým směrem letí který ptáček nebo letadlo. Podle barvy šipky vymaluj i stejně letícího ptáčka nebo letadlo.



A na závěr si procvičíš orientaci v prostoru. Přeji hodně zábavy při učení ☺